

# 賀眾牌

## UVC-LED殺菌模組 使用說明書

### UV-2200JS

感謝您選購賀眾牌商品。  
說明書均隨產品交付，請  
消費者使用前詳細閱讀並  
妥善保存，如有不明瞭或  
遺失，請洽詢賀眾牌各地  
服務中心說明及補發。

## 賀眾企業股份有限公司

新北市五股區五權三路32號(新北產業園區) 客服電話：080-080-9000  
service@9000.com.tw Tel:(02)2291-9000 Fax:(02)2290-7000 <https://acuowater.com.tw>

規格及設計變更恕不另行通知。該說明書的最終解釋權歸本公司所有 PL-1132/20/07

# 安全注意事項



表示務必注意事項



表示禁止事項



**說明書之交付、閱讀、保管、補發**

說明書均隨產品交付，請消費者使用前詳細閱讀並妥善保存，如有不明瞭或遺失，請洽詢賀眾牌各地服務中心說明及補發。



**警告及警示之交付、閱讀、保管、補發**

請消費者務必遵照產品上之警告、警示、注意事項(以下統稱警語)使用產品，未發現警語或有滅失之情況，請洽服務中心補足。



**保養安全**

維修、保養、清潔、移動、傾斜本產品前，必須關閉水源、電源後才能進行，以免漏水或觸電。



**遷移處理**

遷移產品請洽服務中心處理，否則應由專業人員處理並在30天內通知本公司服務中心，以續行定期保養檢查。



**使用年限**

產品自購買起使用期限為5年，若未更換新產品而持續使用因而造成自身或他人之損害，本公司概不負任何責任。



### 零件及耗材更換

1. 請按照本公司服務中心建議更換正廠零件、耗材，以確保產品運作正常及使用安全。
2. 若電源線損壞時，必須由本公司服務中心相關人員加以更換，以避免危險。
3. 未按照本公司服務中心建議更換或自行及委由第三人更換非本公司零件、耗材者，本公司概不負產品責任。



### 管路安全

進水管必須採用本公司規定的食品級軟管(以下統稱PE管)。



### 定期保養檢查

1. 一般為每月一次或按本公司服務中心建議期限做定期保養檢查，以確保產品運作正常或使用安全。
2. 管路及接頭為耗材，應列入定期檢查項目，如有老化或損壞程度現象，請立即通知服務中心進行零件更換；依據使用環境條件不同，老化或損壞程度亦不同，但更換年限不應超過3年。
3. 未定期保養檢查或委由第三人為之者，本公司概不負產品責任。



### 保持清潔

產品外表及環境保持清潔(切勿用水直接沖洗)。



### 產品責任險

本產品已經投保產品責任保險，萬一發生意外時，請立即採取必要合理措施，以減少損失，並保留現場，以備保險公司之勘查，確保您的權益。



### 進水水質

在自來水硬度較高的地區，建議在進水端增加軟水機或淨水裝置預處理自來水，延長產品壽命保證殺菌性能。



### 進水流量

請在0.5-2L/min的進水流量下使用，超過此範圍會影響產品使用壽命和消毒殺菌性能。



### 進水溫度

本紫外線消毒裝置進水溫度為5-45°C，請避免在超出此溫度範圍的情況下使用，避免產品受損，導致漏水。



### 使用水源

為保證出水水質，請使用符合自來水或經過淨水設備預處理後的自來水作為進水，若水壓高於0.4MPa時，請安裝減壓閥。



### 停用安全防護與通知

1. 長時間(一週以上)未使用，使用前請打開水源放水5分鐘後再使用。
2. 長時間(一週以上)停用時，請將插頭拔掉及關閉水源以確保安全。
3. 產品發生漏水、漏電等異常時，請立即關閉電源及水源，並張貼暫停使用標牌及通知本公司服務中心處理。



### 特別防護

產品安裝地點、使用條件、使用人員有別於說明書之規定或一般習慣時，請消費者無論於購買前、後均須與本公司服務中心聯繫，為產品做特別防護。



### 服務人員

未著制服、未戴識別證、未用原廠零件耗材、未執服務中心發票者即非本公司服務員，請拒絕其售後服務並即通知本公司，否則本公司概不負產品責任。



### 兒童安全

兒童應離產品兩米外戲玩，以策安全。



### 請勿浸水

請勿將整台產品或底部放入水中，如浸水將會嚴重損壞產品功能，更可能造成危險。



### 安全取水

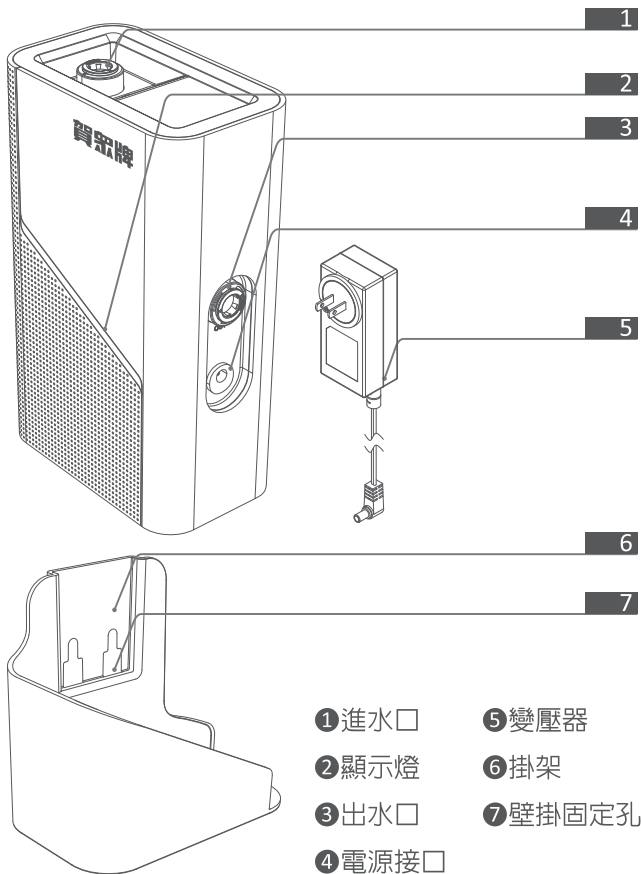
請勿以口、手直接碰觸出水口或接取出水。  
本產品不預期供生理、感知、心智能力、經驗或知識不足之使用者（包含孩童）使用。



### 遠離易燃物

產品須遠離火源、熱源、易燃物、化學性之物品。

# 產品各部名稱



① 進水口

② 顯示燈

③ 出水口

④ 電源接口

⑤ 變壓器

⑥ 掛架

⑦ 壁掛固定孔

# 包裝明細

※除下述配件外，不含安裝施工材料。

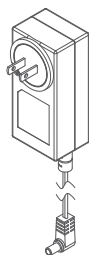
※產品本體配件依實際內含物為主，（圖形僅供參考）

## 1. 產品本體



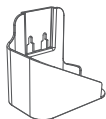
x1

## 2. 變壓器



x1

## 3. 掛架



x1

## 4. 說明書



x1

## 5. 快速C型夾



x2

## 產品規格

輸入電壓：DC 24V

進水壓力：0.1-0.4Mpa

最大工作水壓：0.7Mpa

額定總淨水量：120000L

變壓器規格：100~240V 0.5A

產品尺寸：195 x 119 x 70mm

額定功率：5W

進出口徑：2分

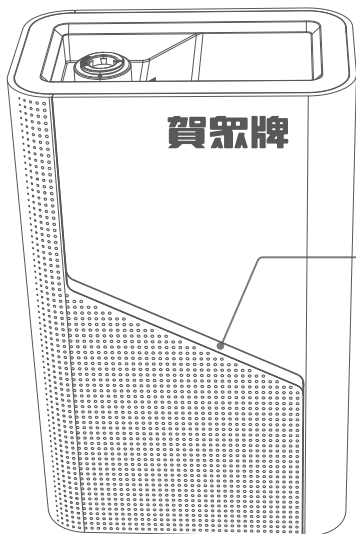
建議流量：2L/min

適用水溫：5-45°C

適用環境：5-40°C

啓動流量：0.5L/min

# 燈號說明



## 工作狀態顯示燈

如水流經過，殺菌執行燈不亮，但系統異常燈未亮起，表示流量計異常，請立即聯繫本公司服務人員。

## 狀態顯示燈

- 狀態1：上電待機，白燈呼吸狀態，即漸亮漸滅顯示。
- 狀態2：裝置正常工作，白燈常亮。
- 狀態3：裝置壽命快到期，紅燈閃爍。請更換新裝置。
- 狀態4：裝置壽命到期或工作異常，紅燈常亮並伴有蜂鳴提示音。此時請拔掉電源插頭，聯繫售後維護或更換裝置。

註1：工作異常可能原因為水質不潔，請確保進水源為經過過濾的自來水源。

註2：蜂鳴週期為每隔1小時蜂鳴1分鐘。



# 產品安裝注意事項

## 安裝前請注意

1. 產品避免陽光直接照射產品及各部零件，外露管路必須以P.V.C.管安裝以防老化損壞。
2. 本產品不可安裝於室外，以免日晒雨淋導致危險及損壞。
3. 禁止使用非自來水、飲料、茶葉、地下水...等不良水源，以保持水質清潔及產品壽命。  
進水水源溫度須在 $4^{\circ}\text{C}\sim 45^{\circ}\text{C}$ ，PH值 $3.0\sim 10.0$ ，T.D.S.值500P.P.M.以下。
4. 產品周遭二米範圍內，應有有效地面排水口，以防產品萬一漏水時能順利排水。
5. 請依機型牌所標示之電壓配電。
6. 產品的電源配線請通知本公司或合格具有電匠執照的廠商派員處理，切勿自行更換。
7. 產品之電源線長度不足需要增加延長線時，長度勿超過15公尺。
8. 水龍頭正十字周圍不可鑽洞避免鑽到水管。

## 配管

1. 本配管說明，僅就一般狀況，有特殊情形時，請依現場另行設計。
2. 進水管線上務必安裝進水閥，以便日後關水保養。
3. 進水管請採用本公司產品所附配件管材，或符合規定的不鏽鋼包覆食品級網管與PE管，不得使用塑膠或橡膠等軟管。
4. 建議流速 $2\text{L}/\text{分}$ ，如高於此流速殺菌能力會下降。
5. 水壓條件  $0.1\text{MPa}\sim 0.4\text{MPa}$  水壓不足須加裝壓力馬達。（水壓超過時，請加裝降壓閥或通知本公司服務人員處理）。

## 送電送水

1. 確認各項進水通路皆已打開，且無漏水之虞。
2. 確認電源電壓是否與機型牌所標示的電壓相符。
3. 以上確認無誤，即可送電送水。

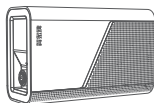
## 安裝說明

1. 確認所有接頭與管路皆已鎖緊，開啓出水龍頭，檢視所有接頭與管路是否有漏水，並過水至少1-5分鐘。
2. 部分特殊規格出水龍頭須由安裝人員現場確認可否進行安裝。

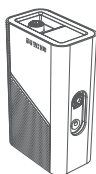
## 放置方式

只能如圖所示平放和豎放兩個方向放置，其他方向放置會影響產品壽命和性能。

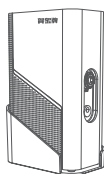
平放



豎放



掛牆



## 操作步驟

1. 先關閉前端淨水裝置。
2. 使用PE管分別連接進水端和出水終端設備。
3. 連接電源適配器，此時主機上的狀態顯示條亮白燈，呈現呼吸狀態。
4. 打開進水水源，打開出水終端放水，此時白燈常亮進入工作狀態。

# 服務保證書

立即上賀眾牌網站註冊您的商品，確保您的權益！

商品：

機型：

機號：

經銷商：

購買日期：

姓名：

電話：

地址：

Email：

客服專線：080-080-9000

客訴專線：080-050-9000

<https://acuowater.com.tw>

蓋章

手機掃描立即上網註冊！



如需維修服務時請提示本服務保證書。

為確保您的權益，請妥善保管本服務保證書（遺失恕不補發）。

請詳閱保證說明：

為保障您的權益，請要求服務中心將店名、購買日期等資料填寫清楚，則提供自購買日期起一年免費保證服務。

未蓋店章或交易日期填寫不實者，恕難免費服務。

如需售後服務或有任何疑問，歡迎洽詢賀眾牌客服中心！

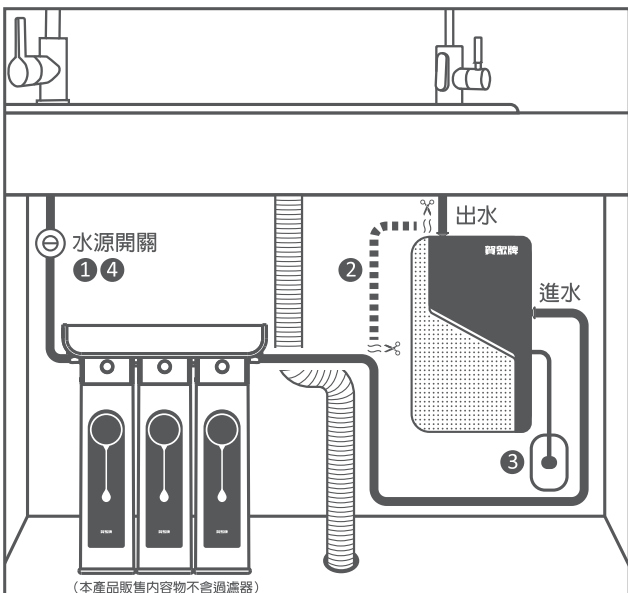
**服務保證內容及規定：**

1. 凡自本公司及經銷商購買之產品，因產品 (指飲水機、濾水器、淨水器、純水機、電解水機、生飲系統、開飲機、開水器) 生產及製造上的原因而發生故障，自購買日起免費服務保固一年。
2. 如已超過免費服務保證期間，則消費者必須負擔零件及維修服務費。
3. 本服務保證不含括任何：
  - 3-1. 連同產品之消耗性物品(如使用過的濾芯)、產品外觀損傷。
  - 3-2. 因天災、意外事故、錯誤使用、濫用、過失、產品改修、不當移動造成之損壞。
  - 3-3. 因人為之安裝、維修、拆裝、操作技術不當所造成之損壞。
4. 在本公司判斷後，產品本身並無任何故障或缺陷，係因產品外接之其它附件、配件或週邊設備所導致之故障，不適用於本服務保證。
5. 當產品機號遭到修改、塗改或去除時，本服務保證無效。
6. 本產品請勿用於一般家庭以外，避免影響產品使用壽命。
7. 本服務保證不包括其他公司、品牌、廠牌之產品。
8. 本服務保證僅在台、澎、金、馬地區有效。
9. 本服務保證書不得轉讓。

# 快速安裝說明



本機進水源請務必確認為自來水冷水，不可接用熱水，如因誤接造成損壞恕不予以保固。自行安裝如有疑慮，請洽各地服務中心。



## 安裝步驟

- 1 關閉水源。
- 2 剪開管路，接上UV-2200JS。
- 3 插上UV-2200JS電源。
- 4 開啓水源。

安裝注意事項：1. 離出水口越近，效果越好。 2. 注意進出水方向。  
※因應安裝位置需求，進出水方向相反不影響殺菌效果。